

Poniedziałek  
30 września 2013

# kalejdoskop Kulturalny

Pismo uczniów Gimnazjum nr 1 im. Juliusza Słowackiego w Myślenicach

Witamy w nowym roku szkolnym całą społeczność gimnazjum nr 1!



W roku szkolnym 2013/2014 życzymy uporczywości i wytrwałości w dążeniu do wyznaczonych celów, wiele radości i satysfakcji z codziennej pracy oraz serdecznych kontaktów koleżeńskich.

Wznawiamy wydawanie internetowej gazetki szkolnej „Kalejdoskop Kulturalny”. Celem naszej gazetki jest rozwijanie zainteresowań z dziedziny kultury i literatury oraz zdolności literackich i dziennikarskich. Zachęcamy do współpracy i przyłączenia się do grona redagujących gazetkę. Czekamy na Was, Wasze pomysły i ich realizację!

Zainteresowani pracą z nami proszeni są o kontakt z p. Barbarą Śliwą—sala nr 15



# Jak dobrze zacząć rok szkolny?

Początek roku szkolnego to nowe możliwości, nowe wyzwania. To nowa szansa, by pokazać na co nas stać. Tylko w jaki sposób tak wygospodarować czas, żeby ze wszystkim zdążyć? Jak efektywnie się uczyć, a nie wkuwać? W tym artykule postaramy się odpowiedzieć na te pytania.

**ZARZĄDZANIE CZASEM**- czyli dobry plan dnia to podstawa.

Pomocne jest zapisywanie na luźnej kartce, w notesie czy notatniku wszystkich czynności i spraw, które w danym dniu powinniśmy wykonać. Na początku może być to trudne, ale jest bardzo pomocne i owocne. Po pierwsze trzeba ograniczyć używanie facebooka, oglądanie telewizji czy sprawdzanie portali plotkarskich. Czynności te są bardzo przyjemne, ale jednocześnie pochłaniają niezwykle dużo czasu, choć zazwyczaj nie czujemy wtedy jego upływu. Kiedy przy nauce zaczynamy odczuwać zmęczenie, lepiej wyjść na spacer, rolki, rower i poświęcić na to 15 minut, niż godzinę, na surfowanie po sieci, po którym wcale nie poczujemy się lepiej. W ten sposób nie tylko mądrze gospodarujemy czas, ale i dbamy o zdrowie fizyczne.


**DUŻO KOLORÓW, OBRAZKÓW, WYKRESÓW**- czyli mapy myśli lepsze od bezsensownego czytania podręcznika i wkuwania go na pamięć.

Krótkie notatki, mapy myśli, wykresy, diagramy itp. to świetny sposób na efektywną naukę. Po każdym przeczytaniu wiadomości w podręczniku najlepiej stworzyć krótkie streszczenie przeczytanej treści. W takim sposobie uczenia się pomagają kolory, które akcentują słowa kluczowe, które są najważniejsze. Notatki należy wykonywać cyklicznie i powtarzać systematycznie, dzięki czemu nie zapomnimy od razu tego czego się uczyliśmy.

**JAK UNIKNĄĆ PRZEMĘCZENIA**- czyli czego nie robić.

Nie wszystko naraz. Naukę trzeba rozkładać w taki sposób, by ze wszystkim zdążyć, ale nie robić tego na raz. Kiedy dowiadujemy się o sprawdzianie, nie uczymy się dzień przed nim, ale ewentualne braki uzupełniamy powoli i systematycznie. Im dłużej dane informacje są powtarzane tym dłużej je zapamiętamy i nawet po jakimś czasie przywołanie ich nie będzie już żadnym wysiłkiem dla mózgu. Jeśli czujesz, że nie rozumiesz nic z czytanego tekstu, czy powtarzanych informacji, przerwij i daj sobie odpocząć. Zazwyczaj wystarcza 5 minut, aby mózg mógł odpocząć i przygotować się do przyjmowania nowych informacji. Najlepiej uczyć się w jednym, czystym i odpowiednio przygotowanym miejscu. Kiedy zaczynamy naukę, przygotujmy na początku wszystkie potrzebne do niej rzeczy, aby nie musieć niepotrzebnie się od niej odrywać, kiedy okaże się, że czegoś brakuje.

Opracowała: MAGDALENA BARAN



# 5 Wskazówek jak przetrwać w nowej szkole

Pierwsze kroki w nowej szkole:

Co należy??	Czego nie wolno!!
<ul style="list-style-type: none"><li>- Zapunktuj na plus u nauczycieli</li><li>-Ujawnij swoje zalety</li><li>- Porozmawiaj z każdym kolegą i koleżanką nowej klasy, nawiąż nowe przyjaźnie</li><li>- Bądź gotowy na wszystko.(wszystko może się zdarzyć)</li><li>- Zajmuj najlepsze ławki(w ostatnich najlepiej się ściąga UWAGA, ale jest się najbardziej widocznym)</li></ul>	<ul style="list-style-type: none"><li>- Zapominać mundurka( bo przecież w nim jest Ci najładniej)</li><li>- Korzystać z WI-FI na lekcjach</li><li>- Nie zaczynaj wojny z pewnymi nauczycielami(uczeń zawsze przegra)</li><li>- Wchodzić z brudnymi buciorami na teren Pani Danusi</li></ul>
TERAZ CZAS WYMYŚL COŚ	NA CIEBIE SAM ABY DOBRZE SIĘ POCZUĆ



Opracowała: JULIA MISTARZ

## Ogłoszenie

W tym roku szkolnym kontynuowane będą wyjazdy do krakowskich teatrów na wybrane spektakle. Dwa pierwsze odbędą się w następujących terminach:

29.10.2013 (wtorek) - spektakl „Pułapka na myszy” Agaty Christie—Teatr im. J. Słowackiego.

22.11.2013 (piątek) - „Karnawał czyli pierwsza żona Adama” Sławomira Mrożka—Teatr im. J. Słowackiego

O tych spektaklach i każdym innym, na który będzie organizowany wyjazd, możecie zasięgnąć informacji na stronie internetowej danego teatru, w którym wystawiana jest sztuka.

Przypominamy, że wyjazdy są wieczorne, a sztuki grane zazwyczaj ok. godz. 19.00. W związku z tym wymagana jest zgoda rodziców i potwierdzenia odbioru dziecka po przyjeździe do Myślenic. Dodatkowo o wyjazdach na bieżąco będą wywieszane w szkole ogłoszenia. Bliższe informacje i zapisy u p. Barbary Śliwy—sala 15.






# Jak to było na wakacjach


Bośnia i Hercegowina—Aleksandra Garbień:



Izabela Matoga:



# SPACEREM PO NAJPIĘKNIJSZYCH MIASTACH ŚWIATA- *dziennik wakacyjny*



**PARYŻ**- jest stolicą Francji. Leży w centrum Basenu Paryskiego, nad Sekwaną. Miasto stanowi centrum polityczne, ekonomiczne i kulturalne dla kraju. Jest też światową stolicą mody, kultury i sztuki.



**L'ŪWR**- dawniej było to plac królewski w Paryżu. Obecnie jest jednym z największych i najstarszych muzeów na świecie. Powstało w 1793 roku. W archiwach muzealnych przechowywane są około 380 tysięcy eksponatów.



**WIEŻA EIFFLA**- jest to najbardziej znany architektoniczny obiekt w Paryżu, rozpoznawalny jako jego wizytówka, to też najwyższa konstrukcja w stolicy. Powstała w 1889 roku. Jej konstruktorem jest Gustaw Eiffel. Ma 324 m wysokości (81 pięter typowego budynku).



**KATEDRA NOTRE DAME**-- Jest znana całemu światu jako jeden z najwspanialszych i najstarszych gotyckich zabytków. Rozgłoszła się dzięki powieści Wiktora Hugo „Dzwonnik z Notre Dama”.



**ŁUK TRIUMFALNY**- ta monumentalna budowla została wzniesiona na cześć zwyciężonej Napoleona w 1806 roku oraz oddać cześć walczącym za Francję w czasie rewolucji francuskiej i wojen napoleońskich. Ma kształt bramy. Zbudowana jest w stylu klasycznym. Stoi na Placu Gwiazd, gdzie łączą się ze sobą aż 12 paryskich ulic.



**BAZYLIKA SACRÉ COEURU**- leży na szczycie wzgórza Montmartre. Powstała jako dowód powrotu do świętości kraju, po klęsce wojennej z Prusami (1871-1871). Kościół zbudowany jest w stylu neoromańskim-bizantyjskim. Jego zachwycające kopuły nawiązują do weneckiej bazyliki św. Marka. Bazylikę jest widoczna w całym Paryżu.

Opracowała: **MAGDALENA BARAN**